

ชาวต่างชาติ

ข้อควรระวังสำหรับการจราจรในประเทศ

บทรถยนต์

Traveler



คณะกรรมการกำกับดูแลความปลอดภัย
จราจรทางบกของกระทรวงคมนาคม

หนึ่ง. บทรถยนต์

๑. ขั้รถยนต์จะต้อพร้อมด้วยคุณสมบัติ 2 ข้อต่อไปนี้ เงื่อนไขและใบอนุญาต


1. ครบ 18 ปีบริบูรณ์
2. ได้สอบรับ(หรือต่ออายุ)ใบอนุญาตขั้ของได้หวัน หรือใบอนุญาตขั้ของประเทศที่เอื้อต่อกันแล้ะใบอนุญาตขั้สากล

๒. ข้อควรระวังก่อนขั้รถยนต์

1. รัฐบาลกำหนดบังคับให้รถยนต์จะต้อซื้อประกันภัยรถยนต์
2. ทางด่วนส่วนใหญ่เป็นถนนที่มีการเก็บค่าผ่านทาง จึงแนะนำให้เลือกซื้อรถยนต์ที่มามีอุปกรณ์บาริโค้ด eTag ของระบบเก็บค่าผ่านทางอิเล็กทรอนิกส์ เพื่อสะดวกต่อการชำระเงิน




3. เมื่อเด็กเล็กอายุต่ำกว่า 4 ปีและน้อยกว่า 18 กิโลกรัมที่โดยสารรถยนต์ขนาดเล็ก(ไม่รวมรถแท็กซี่) จะต้อนั่งเบาะทารกแบบพกพา คาร์ซีทสำหรับเด็กเล็กหรือคาร์ซีทสำหรับเด็กเล็กแบบหันหลังที่เหมาะสม และติดตั้งไว้ที่เบาะหลัง



4. หลังเสพยาเสพติดหรือดื่มสุราล้วนห้ามขั้รถยนต์ มิฉะนั้นจะต้อโทษคดีอาญา

๓. ข้อควรระวังระหว่างขับขี่รถยนต์



1. ผู้ขับขี่รถยนต์และผู้โดยสารต้องคาดเข็มขัดนิรภัยให้ดี

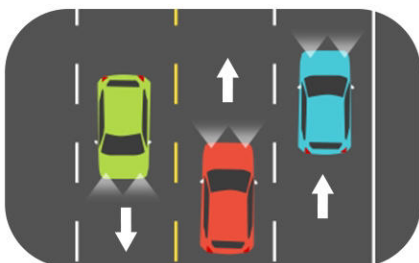
เด็กที่มีอายุต่ำกว่า 12 ปีต้องนั่งเบาะหลังเท่านั้น

2. รถขับชิดขวา และขับขี่ไปตามที่ป้ายและเส้นสัญลักษณ์ชี้บ่ง



ขับขี่ชิดขวา

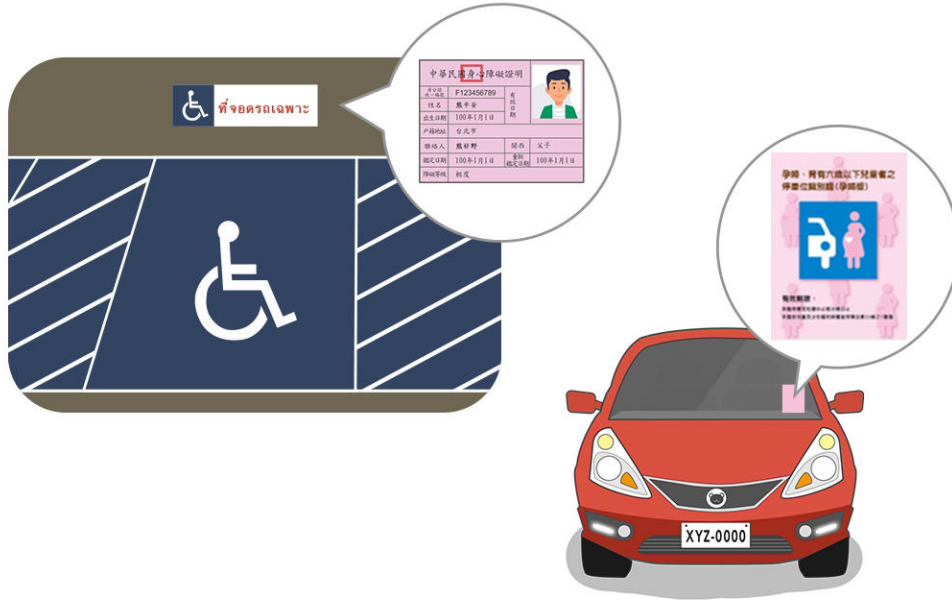
3. ข้อกำหนดอัตราเร็ว :
ทางด่วนจำกัดความเร็ว 80~110kph ถนนความเร็วสูง 60~90 เป็นต้น กรุณาขับขี่ตามป้ายจำกัดความเร็ว ถนนทั่วไปหากมีป้ายจำกัดความเร็ว ควรขับขี่ตามป้าย หากไม่มีตามหลักแล้วจะเป็น 50kph เลนรถช้า 40kph ช่องทางเดินรถที่ไม่ระบุเป็นช่องทางรถประเภทต่าง ๆ ตามเขตเมืองหรือชอยจะเป็น 30kph
4. ผู้ขับขี่ห้ามกระทำการผิดกฎหมายที่เป็นอันตรายในการขับขี่รถยนต์ เช่น ขับซิกแซ็ก ขับเกินความเร็วที่กำหนด หรือด้วยวิธีการที่ไม่เหมาะสม เช่น ขับประชิด เปลี่ยนเลนกะทันหัน เป็นต้น เพื่อบังคับให้ผู้อื่นเลี่ยงทาง
5. เวลาที่ผู้ขับขี่กำลังขับขี่ ห้ามใช้โทรศัพท์มือถือถือโดยวิธีการถือในมือ ห้ามสูบบุหรี่



6. ในเลนจะใช้เส้นสัญลักษณ์สีขาวในการแบ่งเลนในทิศทางเดียวกัน ใช้เส้นสัญลักษณ์สีเหลืองแบ่งเลนทิศทางตรงข้าม

7. เมื่อมีคนเดินเท้าข้ามทางม้าลาย ไม่ว่าจะ มีผู้โบกทางหรือสัญลักษณ์ชี้บ่งหรือไม่ ล้วนจะต้องหยุดให้คนเดินเท้าผ่านก่อน
8. ทางแยกไฟสัญญาณห้ามเลี้ยวขวาเมื่อไฟแดง นอกเหนือจากมีไฟสัญญาณลูกศรเลี้ยวขวาเท่านั้น

- ห้ามทิ้งเด็กที่มีอายุน้อยกว่า 6 ปีไว้ในรถตามลำพัง
- หากไม่มีบัตรรับรองที่เกี่ยวข้องอย่างถูกต้อง ห้ามจอดรถในที่จอดรถเฉพาะของสตรีและเด็กเล็กหรือผู้พิการ และเวลาจอดรถควรจะนำเอาบัตรรับรองไว้ในจุดที่มองเห็นง่ายได้หน้าต่างรถ



๕. ข้อควรระวังอื่น ๆ ของรถยนต์

- เมื่อเกิดอุบัติเหตุทางจราจร จะต้องแจ้งกับหน่วยงานตำรวจทันที(ติดต่อ 110) ผู้ขับขี่จะต้องคอยในที่ที่เกิดเหตุ มิฉะนั้นอาจต้องโทษคดีอาญา หากมีผู้บาดเจ็บสามารถแจ้งกับหน่วยงานพยาบาลพร้อมกัน(ติดต่อ 119)



ชาวต่างชาติ

ข้อควรระวังสำหรับการจราจรในประเทศ

บทจักรยานยนต์

Traveler




คณะกรรมการกำกับดูแลความปลอดภัย
จราจรทางบกของกระทรวงคมนาคม

๑. ขั้บขี่จักรยานยนต์จะต้องพร้อมด้วยคุณสมบัติ 2 ข้อต่อไปนี้ เงื่อนไขและใบอนุญาต

1. ครบ 18 ปีบริบูรณ์
2. ได้สอบรับ(หรือต่ออายุ)ใบอนุญาตขั้บขี่ของไต้หวัน หรือใบอนุญาตขั้บขี่ของประเทศที่เอื้อต่อกันและใบอนุญาตขั้บขี่สากล

๒. ข้อควรระวังก่อนขั้บขี่จักรยานยนต์



1. รัฐบาลกำหนดบังคับให้จักรยานยนต์จะต้องซื้อประกันภัยจักรยานยนต์
2. หลังเสพยาเสพติดหรือดื่มสุรา ล้วนห้ามขั้บขี่จักรยานยนต์ มิฉะนั้นอาจจะต้องโทษคดีอาญา
3. รถจำกัดผู้โดยสารเพียง 1 คน แต่จักรยานยนต์ขนาดเล็กขนาดเบาห้ามมีผู้โดยสารมาด้วย

๒. ข้อควรระวังระหว่างขั้บขี่จักรยานยนต์

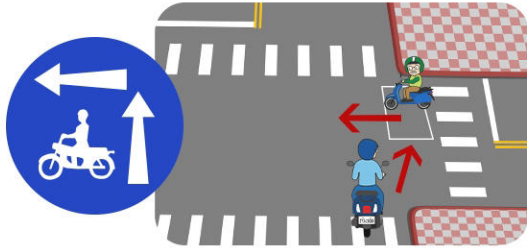
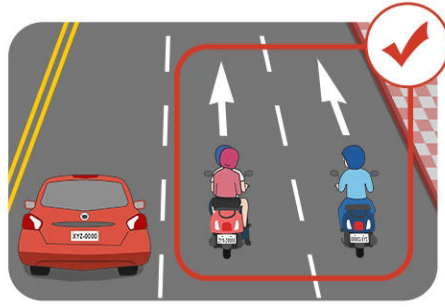
1. ผู้ขี่จักรยานยนต์และผู้โดยสารจะต้องสวมใส่หมวกกันน็อค
2. รถขั้บขี่ชดชวา และขั้บขี่ไปตามที่ป้ายและเส้นสัญลักษณ์ขั้บขี่
3. ผู้ขั้บขี่ห้ามกระทำพฤติกรรมที่เป็นอันตรายในการขั้บขี่รถยนต์ เช่น ขั้บขี่กแซ็ก เกินความเร็วอย่างหนัก หรือด้วยวิธีการที่ไม่เหมาะสม เช่น ขั้บขี่ประชิด เปลี่ยนเลนกะทันหันเป็นต้น เพื่อบังคับให้ผู้อื่นเลี้ยวทาง



4. เวลาที่ผู้ขั้บขี่กำลังขั้บขี่ ห้ามใช้โทรศัพท์มือถือโดยวิธีการถือในมือ ห้ามสูบบุหรี่

5. ในเลนจะใช้เส้นสัญลักษณ์สีขาวในการแบ่งเลนในทิศทางเดียวกัน ใช้เส้นสัญลักษณ์สีเหลืองแบ่งเลนทิศตรงข้าม
6. จักรยานยนต์ห้ามขั้บขี่บนทางด่วน ถนนความเร็วสูง แต่จักรยานยนต์ขนาดใหญ่ 250cc ขึ้นไป สามารถขั้บขี่บนถนนความเร็วสูงได้

7. นอกเหนือจากจักรยานยนต์ขนาดใหญ่ 250cc ขึ้นไปแล้ว ถนนที่มีเลนในทิศทางเดียวมากกว่า 3 เลนขึ้นไป ตามหลักแล้วจักรยานยนต์จะต้องขี่ที่เลนนอก 2 เลน แต่ถ้ามีป้าย "禁行機車 (ห้ามจักรยานยนต์)" หรือเส้นสัญลักษณ์กำหนด จะต้องขี่ตามข้อกำหนด



8. เมื่อจักรยานยนต์เลี้ยวซ้ายที่ทางแยก ส่วนใหญ่จะต้องใช้วิธีการเลี้ยว 2 ขั้นตอน

9. เมื่อมีคนเดินเท้าข้ามทางม้าลาย ไม่ว่าจะ มีผู้โบกทางหรือสัญลักษณ์ชี้บ่งหรือไม่ ล้วนจะต้องหยุดให้คนเดินเท้าผ่านก่อน



10. ทางแยกไฟสัญลักษณ์ห้ามเลี้ยวขวาเมื่อไฟแดง นอกเหนือจากมีไฟสัญลักษณ์ลูกศรเลี้ยวขวาเท่านั้น

11. เมื่อผ่านทางแยก รถในทิศทางของสัญลักษณ์กระพริบไฟแดง จะต้องให้รถในทิศทางสัญลักษณ์กระพริบไฟเหลืองไปก่อน



12. การขี่ในวงเวียน :
รถจะต้องขับวนเข็มนาฬิกา รอบวงเวียน

๔. ข้อควรระวังในการจอดจักรยานยนต์

1. เส้นแดงที่ขอบถนนหมายถึงจุดนั้นห้ามจอดรถชั่วคราว เส้นเหลืองริมถนนจะหมายถึงจุดนั้นจอดรถชั่วคราวได้ไม่เกิน 3 นาที




2. ที่จอดจักรยานยนต์ริมถนนในบางพื้นที่จะเก็บค่าจอดรถ เมื่อได้รับใบแจ้งค่าจอดรถ ควรจะนำใบแจ้งไปชำระที่ร้านสะดวกซื้อภายในเวลาที่กำหนด
3. ภายในระยะ 10 เมตรของทางแยก ป้ายรถประจำทางห้ามจอดรถหรือจอดรถชั่วคราว ท่อดับเพลิงและทางเข้าออกรถดับเพลิงจะห้ามจอดรถหรือจอดรถชั่วคราวภายในระยะ 5 เมตร
4. จุดเส้นทแยงและเส้นปลอดภัยห้ามจอดรถชั่วคราว
5. จักรยานยนต์ขนาดใหญ่ 250cc ขึ้นไปควรจะต้องจอดรถไว้ในช่องจอดรถยนต์ จักรยานยนต์อื่น ๆ ควรจะจอดในช่องจอดจักรยานยนต์



6. หากไม่มีบัตรรับรองที่ถูกต้องที่เกี่ยวข้อง ห้ามใช้ที่จอดรถของผู้พิการ

๕. ข้อควรระวังอื่น ๆ ของจักรยานยนต์

1. เมื่อเกิดอุบัติเหตุทางจราจร จะต้องแจ้งกับหน่วยงานตำรวจทันที(ติดต่อ 110) ผู้ขับขี่จะต้องคอยในที่ที่เกิดเหตุ มิฉะนั้นอาจต้องโทษคดีอาญา หากมีผู้บาดเจ็บสามารถแจ้งกับหน่วยงานพยาบาลพร้อมกัน(ติดต่อ 119)



ชาวต่างชาติ

ข้อควรระวังสำหรับการจราจรในประเทศ

บทจักรยาน

Traveler




คณะกรรมการกำกับดูแลความปลอดภัย
จราจรทางบกของกระทรวงคมนาคม

สาม. บทจักรยาน

๑. ข้อควรระวังก่อนขี่จักรยาน

1. จักรยานไฟฟ้าจะต้องติดหรือแขวนตรารับรองมาตรฐาน



3. จักรยานไฟฟ้าห้ามมีผู้โดยสาร

4. หลังดื่มสุราแล้วห้ามขี่จักรยาน มิฉะนั้นอาจต้องโทษคดีอาญา



2. ผู้ขี่จักรยานจะต้องครบ 18 ปีบริบูรณ์จึงสามารถมีผู้โดยสารมาด้วย (และจำกัดเฉพาะเด็กเล็กอายุ 1-6 ปี) เมื่อมีเด็กเล็กโดยสารมาด้วย ตัวรถและที่นั่งล้วนจะต้องมีตรารับรองมาตรฐาน และจำกัดโดยสารได้เพียง 1 คน

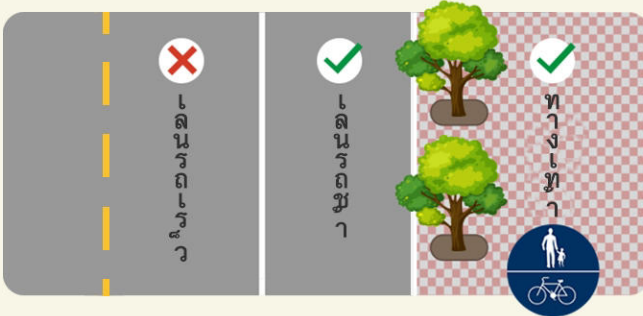
อายุครบ 18 ปีบริบูรณ์จึงสามารถให้คนโดยสารได้

จำกัดอายุ 1-6 ปี




๒. ข้อควรระวังในการขี่จักรยาน

1. จักรยานควรขี่ชิดขวาที่เลนรถช้าหรือขี่ชิดขอบถนน สามารถขึ้นทางเท้าในสถานที่กำหนดเป็นพิเศษแล้ว จักรยานห้ามขึ้นทางเท้าเลนรถเร็วและทางด่วน ถนนความเร็วสูง



2. ผู้ขี่จักรยานไฟฟ้าควรสวมใส่หมวกกันน็อค ผู้ขี่จักรยานประเภทอื่น ๆ และผู้โดยสารจะแนะนำให้สวมใส่หมวกกันน็อค

3. เวลาขี่จักรยานห้ามใช้โทรศัพท์มือถือโดยวิธีการถือในมือ



4. ในเลนจะใช้เส้นสัญลักษณ์สีขาวในการแบ่งเลนในทิศทางเดียวกัน ใช้เส้นสัญลักษณ์สีเหลืองแบ่งเลนที่ตรงข้าม

5. ความเร็วในการขี่ห้ามเกิน **25kph**

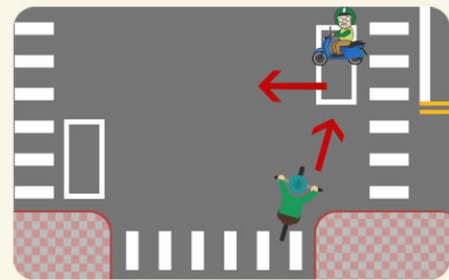


6. เมื่อมีคนเดินเท้าข้ามทางม้าลาย ไม่ว่าจะมียูบ็อกทางหรือสัญลักษณ์ชี้บ่งหรือไม่ ล้วนจะต้องหยุดให้คนเดินเท้าผ่านก่อน

7. ทางแยกไฟสัญญาณห้ามเลี้ยวขวาเมื่อไฟแดง นอกเหนือจากมีไฟสัญญาณลูกศรเลี้ยวขวาเท่านั้น

8. เมื่อผ่านทางแยก รถในทิศทางของสัญญาณกระพริบไฟแดงจะต้องให้รถในทิศทางสัญญาณกระพริบไฟเหลืองไปก่อน

9. เมื่อจักรยานยนต์เลี้ยวซ้ายที่ทางแยก ส่วนใหญ่จะต้องใช้วิธีการเลี้ยว **2 ขั้นตอน**



10. การขับขี่ในวงเวียน : รถจะต้องขับทวนเข็มนาฬิกาการอบวงเวียน

๓. ข้อควรระวังในการจอดจักรยาน

จักรยานสามารถจอดในที่จอดของจักรยานยนต์ริมถนนที่ไม่ได้ทำการเก็บค่าจอดรถ แต่ห้ามจอดในที่จอดรถของผู้พิการ

๔. ข้อควรระวังอื่น ๆ ของจักรยาน

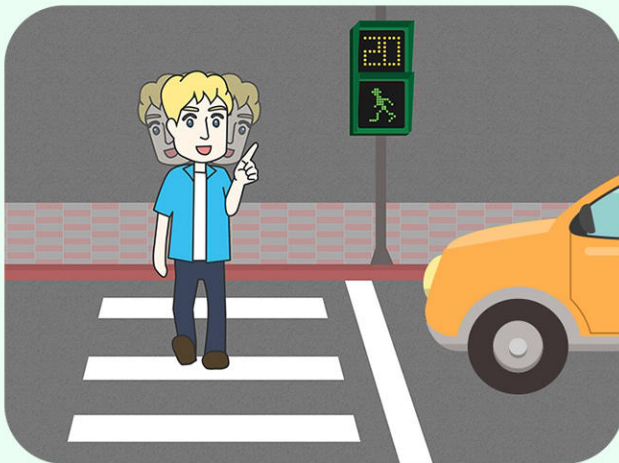

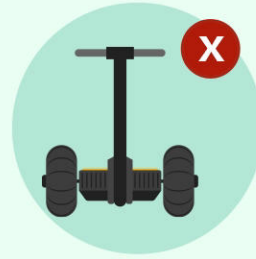
เมื่อเกิดอุบัติเหตุทางจราจร จะต้องแจ้งกับหน่วยงานตำรวจทันที (ติดต่อ 110) ผู้ขับขี่จะต้องคอยในที่ที่เกิดเหตุ มิฉะนั้นอาจต้องโทษคดีอาญา หากมีผู้บาดเจ็บ สามารถแจ้งกับหน่วยงานพยาบาลพร้อมกัน (ติดต่อ 119)

สิทธิ์ของคนเดินเท้า

๑. ข้อควรระวังของคนเดินเท้า

1. เดินเท้า นั่งวิลแชร์ วิลแชร์ไฟฟ้าและสกูตเตอร์ไฟฟ้าสำหรับการแพทย์ล้วนถือเป็นคนเดินเท้า ควรใช้ทางเดินเท้า และทางเดินใต้อาคารเป็นต้น สำหรับถนนที่ไม่มีทางเดินเท้าหรือทางเดินใต้อาคาร ควรเดินชิดขอบถนน พร้อมระวังการเคลื่อนไหวของรถและคนเดินเท้าอื่น ๆ ตลอดเวลา

2. สกูตเตอร์ โรลเลอร์สเก็ต สกูตเตอร์ไฟฟ้า SEGWAY สำหรับพักผ่อนหรือพาหนะอื่น ๆ ที่คล้ายคลึงกัน ล้วนห้ามใช้บนทางเท้า



3. เมื่อผ่านทางแยก ควรระวังการเคลื่อนไหวของรถยนต์จักรยานยนต์ที่ผ่านไปมา

4. ห้ามข้ามถนนตามใจ ควรข้ามที่ทางม้าลายในทางแยกที่ได้มีการจัดทำทางม้าลายไว้